



Accueillir
Expérimenter
Entreprendre

**Conseil d'Administration
5 et 6 décembre 2019 - Avignon**



La campagne de collecte des données 2019

Pourquoi ?
&
Comment ?

Les données des CAE

aujourd'hui : 35 membres

Taux de retour : 81%
26 sur 32 CAE en activité en 2018

1) Les effectifs au 31 décembre

Entrepreneurs (salariés / CAPE)	Année 2018			Année 2017		
	TOTAL	dont présents + 3 ans ⁽²⁾	dont associés	TOTAL	dont présents + 3 ans ⁽²⁾	dont associés
Entrepreneurs-salariés ⁽¹⁾	1320	798	900			
dont nombre de femmes	494		328	/	/	/
<i>Evolution 2018 / 2017</i>						
Porteurs de projets en CAPE	1488	4	24			
dont nombre de femmes	730		9	/	/	/
<i>Evolution 2018 / 2017</i>						
NOMBRE TOTAL d'entrepreneurs	2808	802	924	0	0	0
dont nombre de femmes	1224	0	337	0	0	0
<i>Evolution 2018 / 2017</i>				/	/	/

Equipe support	Pers. physiques	soit ETP	Pers. associés	Pers. physiques	ETP	Pers. associés
	Salariés de l'équipe support	193,4	143,99	133		
dont nombre de femmes	118	64,14	76	/	/	/
<i>Evolution 2018 / 2017</i>						

Autres associés	252	
------------------------	------------	--

Vos indicateurs :	2018	2017
EVOLUTION 2018/2017 du nombre d'entrepreneurs		/
SALARIAT : entrepreneurs salariés / total d'entrepreneurs	47,0%	nc
et mixité : femmes / total d'entrepreneurs	43,6%	nc
ANCIENNETE : entrepreneurs présents depuis + de 3 ans / total	28,6%	nc
SOCIETARIAT des ES : % d'ES associés / nombre total d'associés	70,6%	nc
et mixité : femmes / total d'entrepreneurs associés	39,1%	nc
ACCOMPAGNEMENT : entrepreneurs / ETP équipe support	19,5	nc

Précisions :

(1) = CESA + tout autre contrat salarié

(2) = la présence depuis 3 ans se mesure à partir de la signature du 1^{er} contrat avec la CAE, quel qu'il soit (CAPE, ...)

2) L'activité économique

ACTIVITE DES ENTREPRENEURS	Année 2018	Année 2017	n/n-1
Chiffre d'affaires des activités	74 538 951 €		nc
Marge brute des activités	56 362 391 €		nc
Rémunération brute des entrepreneurs ⁽¹⁾	23 791 596 €		nc
ACTIVITE DE LA STRUCTURE SUPPORT			
Produits de la structure support	9 044 600 €	- €	nc
Contribution coopérative	6 559 022 €		nc
Subventions	2 415 433 €		nc
CA et autres produits	70 145 €		nc
Chiffre d'affaire total, subventions compr	77 024 529 €	- €	nc
Resultat de la coopérative	846 603 €		nc
TVA collectée sur l'année	9 629 441 €		nc
Charges sociales totales ES + equi. support	15 712 574 €		nc

1) L'activité économique des entrepreneurs

Vos indicateurs :

	2018	2017
Evolution du chiffre d'affaires des activités 2018/2017	nc	/
Chiffre d'affaires des activités par entrepreneur	26 545 €	nc
Rémunération annuelle brute moyenne / entrepreneur	8 473 €	nc
Contribution coopérative moyenne (en % du CA des activités)	8,8%	nc

2) L'activité économique de la CAE et de la structure support

	2018	2017
Produits de la structure support par entrepreneur	3 221 €	nc
Part des subventions dans les produits de la structure support	26,7%	nc
Part du résultat de la CAE / chiffre d'affaires total de la CAE	1,1%	nc
€ collectés (TVA + charges sociales) pour 1 € de subventions	10,49 €	nc

Précisions :

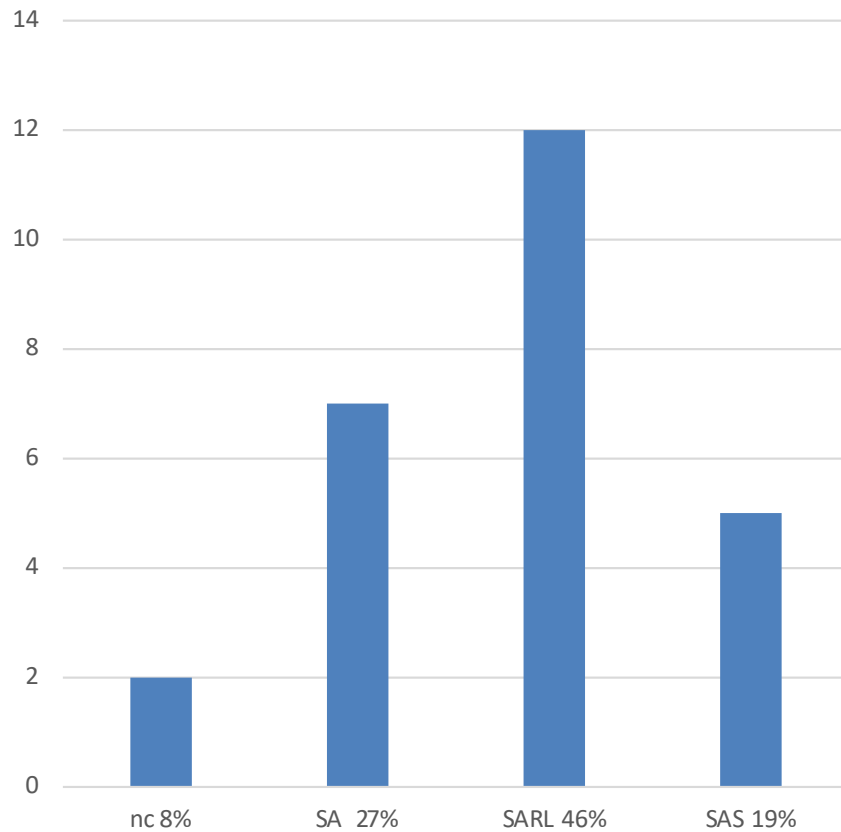
- (1) = Salaires bruts des ES + Intéressement des ES + Rémunérations brutes CAPE
- (2) = Charges patronales des entrepreneurs + des rémunération CAPE
- (3) = Charges salariales et patronales



Accueillir
Expérimenter
Entreprendre

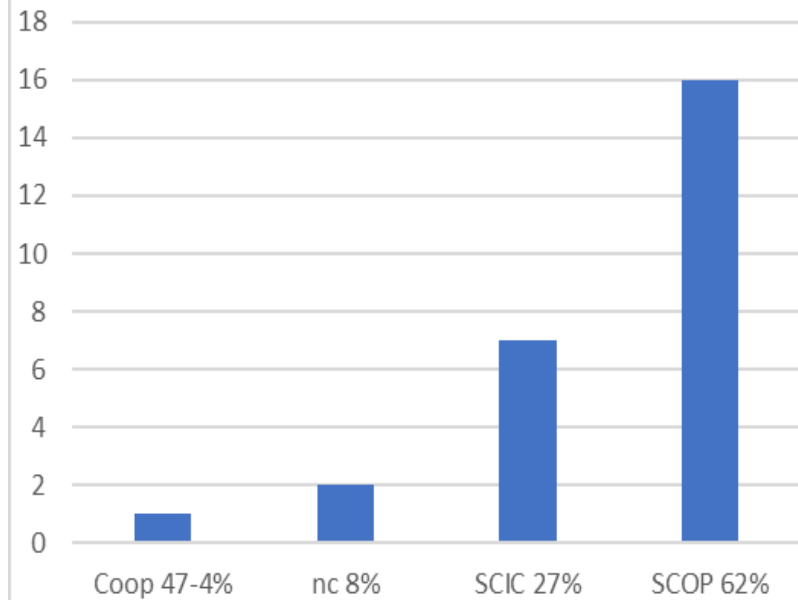
Forme juridique

Forme Juridique des 26 CAE



Nbre de CAE

Statut juridique des 26 CAE

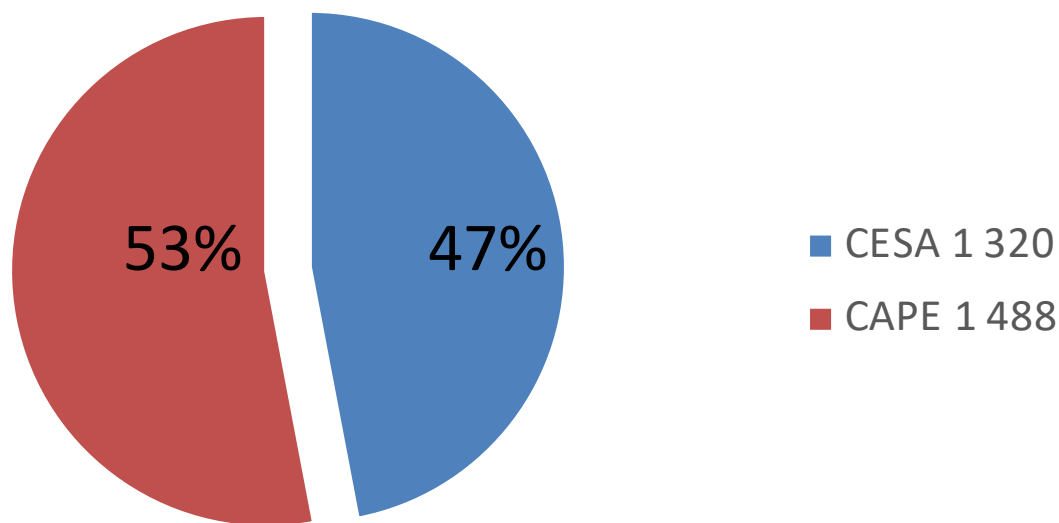


Forme2 ▾



Données Effectifs au 31/12/2018

2 808 Entrepreneur·es Salarié·es
dont 1 224 femmes



+13% par rapport à 2017

Données Effectifs au 31/12/2018

Equipe support :

- 193 Personnes soit 143,99 ETP
 - Augmentation de 10%/2017
 - 118 femmes
 - Moyenne : 5,54 ETP par CAE
 - De 1 à 17,67 ETP

- 133 associé·es soit 69% des effectifs
 - De 30 à 100%



Données Effectifs au 31/12/2018

ES par ETP : Moyenne : 19,5

ES accompagnés par /ETP équipe support	
entre 0 et 10	2
entre 11 et 20	15
entre 21 et 30	2
entre 31 et 40	4
entre 41 et 50	1
entre 51 et +	2
Total	26



Données Economiques au 31/12/2018

CA : 74 ,5 Millions de d'€
+16,9% /2017

Contribution coopérative :
6,5 millions (+19,9%)



Données Economiques au 31/12/2018

Chiffre d'affaires par entrepreneur·es :

26 545 €

Rémunération annuelle brute moyenne
des ES :

8 473 €

(2017 : 7 291 €)



Données Economiques au 31/12/2018

Subventions : 2 415 433 €

Moyenne : 92 900 €

TVA collectée : 9 629 441

Charges Sociales : 15 712 574

10,49 € collectés pour 1€ versé

(de 0,52 à 58,51 €)

